

## Pystytys:

1. kiinnitä pää päädyn köydet kahteen puuhun. (kts. Kuva 1.)

Voit myös vaihtoehtoisesti käyttää yhtä puuta, joka on vähintään hartioidesi levyinen. Kolmantena vaihtoehtona voit käyttää tukea yhdessä kahden pisteen kiinnityslenkkien kanssa (myydään erikseen, kts. Kuva 2.)

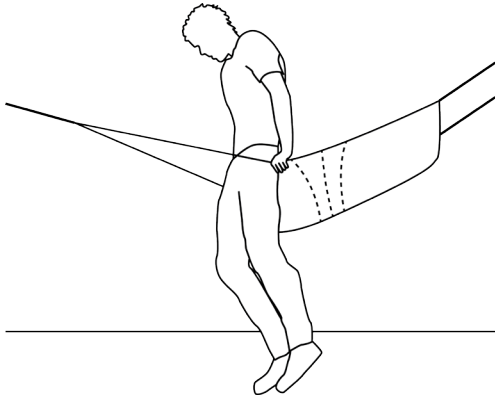
Core tulisi kiinnittää siten, että pääpuoli tulee mahdollisimman lähelle kiinnityspisteitä. Uniikin rakeenteensa takia **Core tulisi jännittää mahdollisimman kireäksi puidenväliin.**

2. Kiinnitä jalkopään köysi puuhun hieman korkeammalle kuin pääpuolen köydet. Jalkopään kiinnityspisteen tulee olla sitä korkeammalla mitä kauempana se on riippumatosta.

3. Sukella riippumattoon ja nauti hyvistä unista! (kts. Kuva 3.)

Huom! Käytä Core riippumatossa ainoastaan pehmeitä vaatekerrastoja. Kovat esineet, kuten vyö, saattavat vahingoittaa Coren kankaita.

Kuva 3.



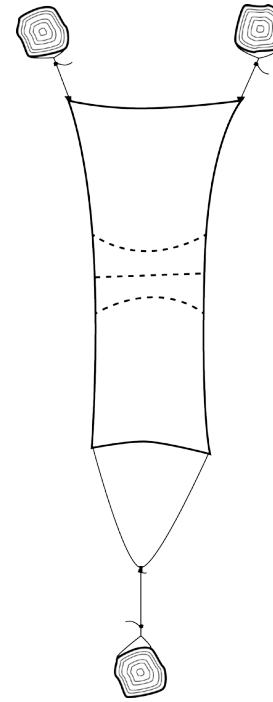
Helpoin tapa nousta Core riippumattoon on seistä jalkopään ripustusnarujen muodostamassa kolmiossa selkä riippumattoa kohti ja nostaa itsensä ripustusnaruista sisään.

## Yleisiä vinkkejä:

Coren pakkaupussi toimii myös kätevästi taskuna riippumatton ollessa pystytettynä. Voit laittaa sinne esimerkiksi avaimesi, jotka saattaisivat muuten vahingoittaa riippumattoa.

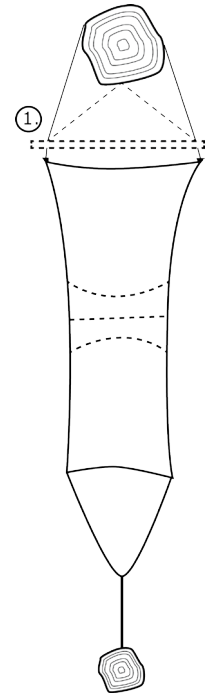
Parhaan nukkumisasennon Core riippumatossa saat käyttämällä tyynyä niskasi tukena. Tyynyksi sopii esimerkiksi paksumpi vaatekerrasto.

Kuva 1.



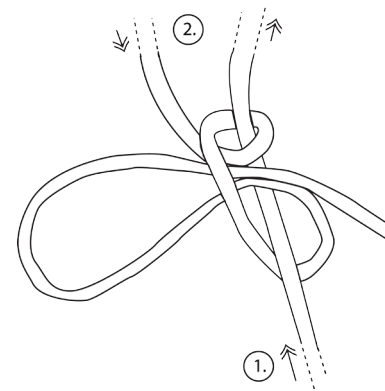
Kuva 2.

1. Kahden kiinnityspisteen ja tuen käyttö



Helppouden ja nopeuden nimissä suosittellemme vetosolmujen käyttöä Coren pystytyksessä. Varmista aina, että solmusi kestävät ennen riippumattoon kapuamista.

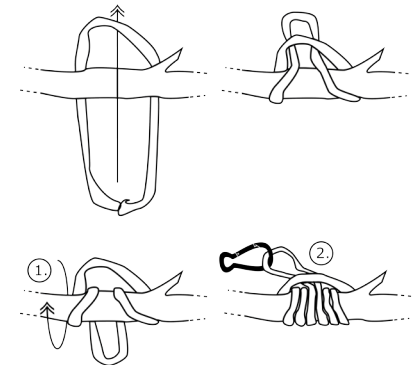
## Solmuohje:



1. Riippumatosta tuleva köysi  
2. Puunympäri menevä lenkki

## Kahden pisteen kiinnitys:

Suosittellemme kuvanmukaista solmua kahdenpisteen kiinnityksen mahdollistavan tuen asentamiseen. Tueksi kelpaa mikä tahansa, riittävän pitkä, kappale. Useinmiten pudonnut oksa.



1. Kieritä lenkkiä valitsemasi tuen ympäri niin monta kierrosta kuin se riittää.  
2. Älä käytä kahden pisteen hakasia Coren pääasialliseen ripustukseen.

## Pakkaus:

Pakatessasi Core riippumattoa suo-  
japussiin, pakkaa ensin riippumaton  
jalkopääty sekä pääpääty ja viimeisenä  
keskikohta.

## Hoito-ohjeet:

Mikäli Core riippumatto likaantuu, koita  
harjata lika pois ja vältä riippumaton  
pesemistä.

Mikäli Coren peseminen on välttämä-  
töntä, käytä 40 -asteista vettä ilman  
pesuainetta. Älä linkoa.

### VAROITUS:

Älä ikinä pystytä riippumattoa yli 80 senttimetrin korkeu-  
teen tai sellaisen maaston yläpuolelle, jonka päälle putoa-  
minen saattaisi olla haitallista.

Core ei ole kiipeilyvaruste eikä sitä pidä ikinä käyttää  
sellaisena.

Älä koskaan ota riippumattoon sisään teräviä esineitä.  
Esineet kuten puukot, housujen niitit tai vyönsojet saatta-  
vat vaurioittaa riippumaton kankaita.

CORE  
Käyttöohje